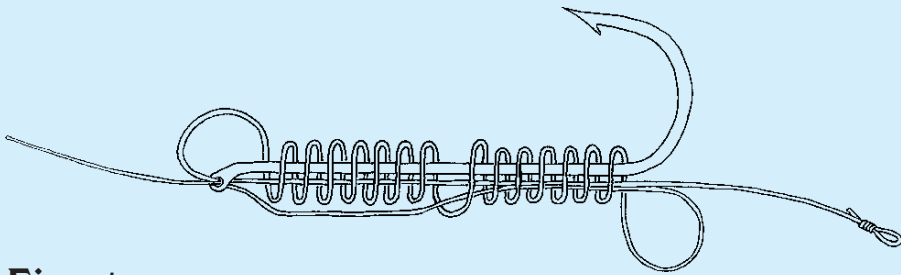


Schaftknoten II



Einsatz:

Beim schwersten Fischen – Karpfen, Waller oder Meer: geflochtenes Vorfach an großen Haken binden. Es lässt sich auch ein System mit zwei oder mehr Haken im richtigen Abstand binden!

Vorteil:

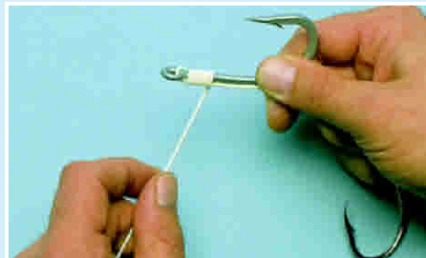
Sehr sicherer Knoten mit praktisch 100 % Zugfestigkeit.

Hinweis:


Die Phase in den Bildern 4 bis 6 zeigt den entscheidenden Dreh. Auf die Pfeile achten!
Bd 2: Schnur-System mit zweitem Haken oder Haar von hinten durch das Hakenöhr führen und richtige Länge fixieren.




Bd 1: Das Ausgangsmaterial.
Bd 3: Schnurlänge Haar/System an Hakenrückseite fixieren, Vorfach 7 x um Schenkel und Haar/Systemschnur legen.



Vorfach an große Oehrhaken



Bd 4: Rechts Wicklungen halten. Links 10 cm Vorfach von hinten durch das Öhr. Schlaufe unten lang hängen lassen.



Bd 5: Linkes Ende der Schlaufe nach hinten an den Hakenschenkel legen. Rechtes Schlaufenende nehmen und wickeln.



Bd 6: Mit rechts Haar/Systemschnur u. linkes Schlaufenende unter dem Hakenschenkel halten. Rechtes Schlaufenende um Haken u. Schnüre wickeln.



Bd 7: 7 x wickeln. Bd 8: Vorfachende über dem Hakenöhr greifen und ziehen – Schlaufe unter dem Haken schließt sich (Pfeil!). Bd 9: Fertiges System.

